

Oprawa zwieszakowa/oprawa zasilająca pasmo świetlne - Dyfuzor mikropryzmatyczny - bezpośrednie/pośrednie

Płaski korpus oprawy, aluminiowy profil tłoczony lakierowany, widoczna wysokość montażowa 10/24mm; Kolor korpusu srebrnoszary/jasne aluminium RAL 9006; Rozsył światła bezpośrednio/pośrednie poprzez Dyfuzor mikropryzmatyczny z PMMA, Odporną długotrwale na UV, jednorodnie prześwitywanie poprzez boczne wloty światła LED w wysoce skutecznej szybcie Light Guide i częściowo rozpraszające białe powłoki odblaskowe, ze specjalną techniką precyzyjną do określonego rozjaśnienia sufitu. Przeznaczone do oświetlenia stanowisk pracy z monitorem ekranowym, $65^\circ < 3000 \text{ cd/m}^2$ z dookólną osłoną przeciwolśnieniową zgodną z obowiązującą normą DIN-EN 12464-1, UGR (4H/8H) 16.8. Wbudowany sterownik LED. Przyłącze elektryczne poprzez wbudowany przezroczysty przewód przyłączeniowy $5 \times 0,75 \text{ mm}^2$, długość 1900 mm, z końców przewodu ściągnięta izolacja. W zakresie dostawy komplet do montażu zwieszakowego z regulacją wysokości. Zestaw do montażu zwieszakowego z podsufitką oraz wbudowane sterowanie światłem są dostępne jako wyposażenie dodatkowe.

CHARAKTERYSTYKA

Numer katalogowy	46205026175
Numer EAN	4020863378272
Numer taryfy celnej	94051190
Znak jakości	IP 20, Klasa ochronności I, y $65^\circ < 3000 \text{ cd/m}^2$, F, Indoor, CE
Klasa odporności IK	IK02
Temperatura otoczenia	$t_a 25^\circ\text{C}$
Szczególne właściwości	Ready for IoT
Okres gwarancji	5 lata
Możliwość dofinansowania ze środków państwowych	BEG – dofinansowanie do domów energooszczędnych (ważne tylko dla Niemiec)

ELEKTROTECHNIKA

Zasilacz	Elektroniczny sterownik DALI2 (1 szt.)
Moc systemowa	48W
Napięcie sieciowe	230V/50Hz
Automat z bezpiecznikami (prąd rozruchowy)	12 szt./B10, 20 szt./B16, 21 szt./C10, 33 szt./C16
Klasa efektywności energetycznej/Źródło światła	D

TECHNIKA ŚWIETLNA

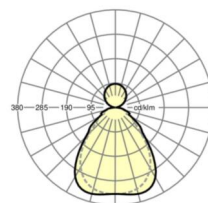
Wyposażenie	LED, współczynnik oddawania barw/kolor światła CRI ≥ 80 / 3000K
Tolerancja koloru (MacAdam)	3SDCM
Nominalny strumień świetlny	5932lm
Trwałość LED	50000h L90/B10 ($T_q 25^\circ\text{C}$)
Wydajność oprawy	125lm/W
UGR pop./pod.	16.8 / 16.1

MECHANIKA

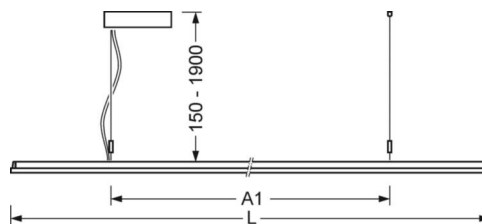
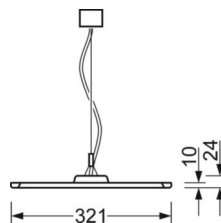
Kolor obudowy	srebrnoszary/jasne aluminium RAL 9006
Wymiary (DxSzxW/ŚrxW)	1558mm x 321mm x 24mm
Masa (netto)	6kg
Rodzaj montażu	Montaż pojedynczy zwieszakowy, Montaż pasm świetlnych zwieszakowych

DEEP-LINK

<https://www.regiolux.de/pl/article/46205026175>



Odnosińnik	LED 5900lm 830
η_{LB}	100 %
$\Phi \downarrow/\uparrow$	74 % / 26 %
UGR pop./pod.	16.8 / 16.1
BAP	$65^\circ < 3000 \text{ cd/m}^2$



Wymiary

L	1558 mm	Długość
B	321 mm	Szerokość
H	24 mm	Wysokość
A1	900 mm	Odstęp mocowań przy montażu pojedynczym
P min	150 mm	Minimalna długość wieszaka
P max	1900 mm	Maksymalna długość wieszaka